

COMUNICATO STAMPA N.3 / 2017

Piacenza perde, nel 2016, 239 aziende

Osservando la dinamica nell'aggregazione Piacenza-Parma-Reggio Emilia il fenomeno si attenua

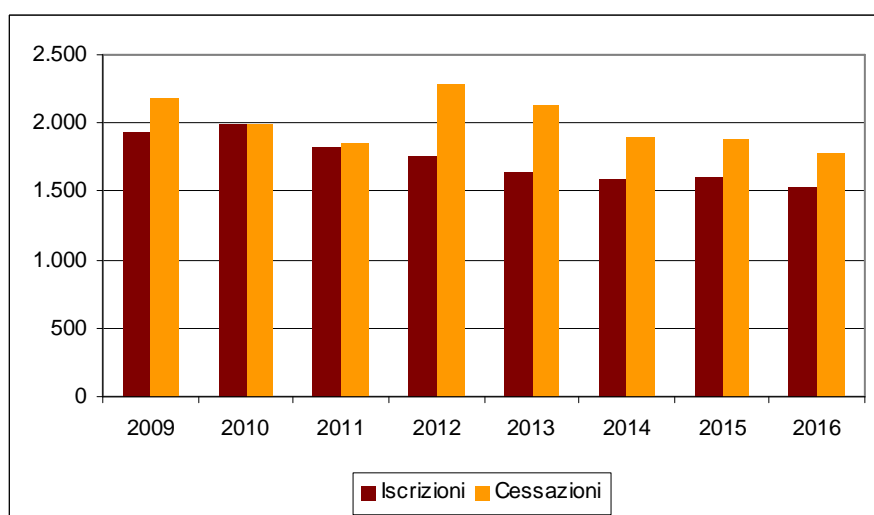
Piacenza, 3 febbraio 2017- **Calo netto** nel numero delle imprese registrate a Piacenza a fine 2016. La consistenza complessiva è scesa sotto le 30mila unità, assestandosi a **29.923 soggetti registrati**. La variazione in termini percentuali è stata del **-0,8%**.

Come osserviamo da alcuni anni, i **settori** nei quali si sono **concentrate le riduzioni** sono anche quelli più numerosi: **costruzioni** (-105), **agricoltura** (-68), **attività manifatturiere** (-63), **commercio** (-50), **trasporti** (-22). Va anche sottolineato però che ci sono branche nelle quali il movimento è stato di segno opposto: l'ambito dei **servizi alle imprese** è **cresciuto di 35 unità**, quello delle **attività finanziarie ed assicurative di 29**, le **altre attività dei servizi hanno 27 imprese** registrate in più e **19 il gruppo delle attività artistiche, sportive e di intrattenimento**.

Il **complesso del terziario** (al netto di commercio e trasporti) è quello che **cresce**, con una variazione dell'1,29%.

Nel corso degli ultimi anni il numero di aperture di nuove attività è stato sempre inferiore alle chiusure; la nota positiva è che queste ultime sono andate a diminuire a partire dal 2012, quando era stato raggiunto l'apice.

Piacenza: iscrizioni e cessazioni annuali, serie storica



Fonte: elaborazioni CCAA Piacenza su dati Infocamere Stockview

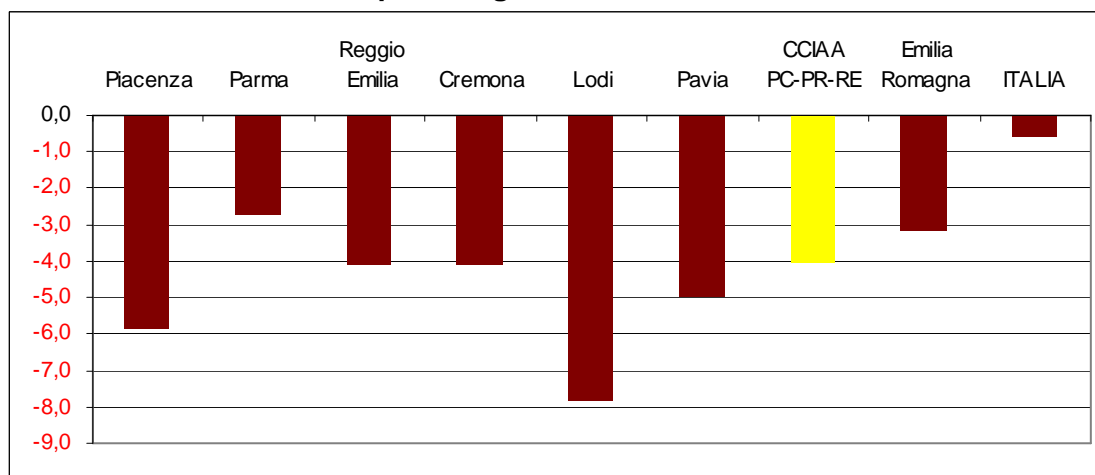
Nel confronto con le province vicine e nell'ultimo anno, Piacenza risulta essere quella che ha subito la contrazione maggiore nello stock delle imprese registrate.

Riferimenti:

Attività Promozionali/Rapporti con la stampa - Cristina Cunico - Tel. 0523/386292 Cell.328.6619277 - e-mail:cristina.cunico@pc.camcom.it

Nel periodo più ampio 2010-2016 Lodi ha conseguito un risultato più negativo

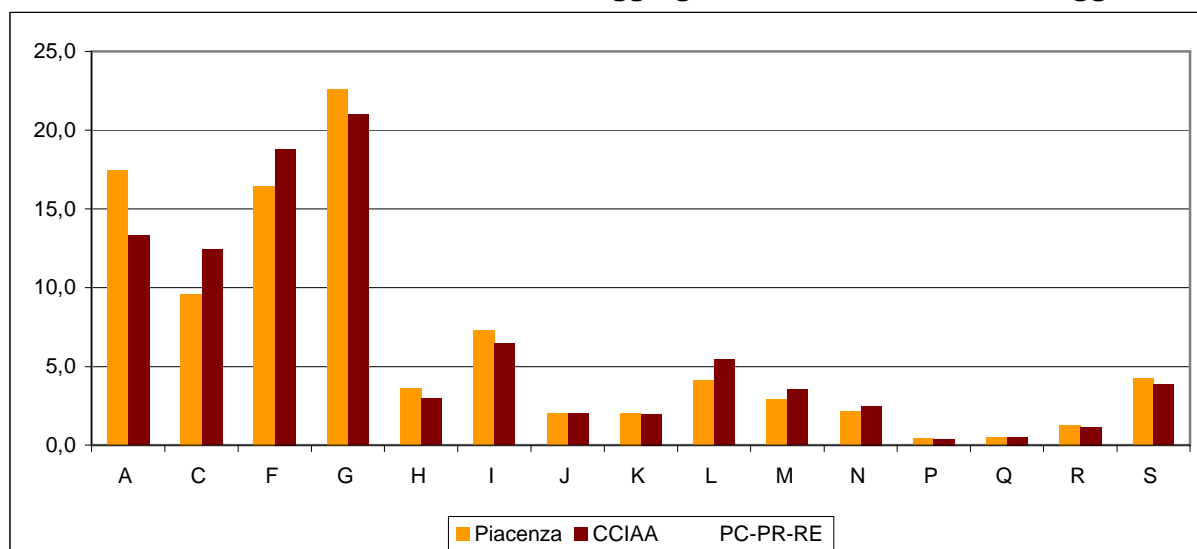
Tassi di variazione delle imprese registrate: 2010-2016



Fonte: elaborazioni CCIAA Piacenza su dati Infocamere Stockview

Il territorio costituito dall'aggregazione Piacenza, Parma, Reggio Emilia (così come risulta a seguito delle decisioni assunte dai rispettivi Consigli camerali lo scorso 30 gennaio) ha retto di più in questo lasso temporale, segnando una riduzione pari al 4,1% del complesso di imprese registrate.

Incidenza dei settori: confronto Piacenza –aggregazione Piacenza-Parma- Reggio Emilia



Fonte: elaborazioni CCIAA Piacenza su dati Infocamere Stockview

Rispetto alla sola Piacenza, nella nuova aggregazione la numerosità del manifatturiero e delle costruzioni è più alta mentre inferiore è quella di agricoltura e commercio.

Se nel complesso il numero di imprese che hanno sede nelle tre province è pari al 28,62% del totale delle imprese emiliano-romagnole, nelle costruzioni, nella manifattura e in agricoltura l'incidenza è ancora maggiore. Tende a delinearsi quindi un quadro strutturale modificato nel quale dovranno muoversi le future politiche camerali.

Riferimenti:

Attività Promozionali/Rapporti con la stampa - Cristina Cunico - Tel. 0523/386292 Cell.328.6619277 – e-mail:cristina.cunico@pc.camcom.it