



# c o n g i u n t u r a

Indagine sulle piccole e medie imprese

3° trimestre 2015

Sono disponibili i risultati dell'indagine sulla congiuntura nell'Industria manifatturiera nel 3° Trimestre 2015. La rilevazione viene svolta da Unioncamere nazionale e regionale per conto delle Camere di commercio e mette in evidenza l'evoluzione dei principali indicatori economici.

## Industria Manifatturiera: segnali positivi anche nel 3° trimestre 2015 Ancora in sofferenza i settori delle Costruzioni e dell'Artigianato

### Industria

Si confermano positive nel periodo Luglio-Settembre 2015 le dinamiche registrate nel comparto dell'industria manifatturiera piacentina, con un nuovo aumento della **produzione**, pari al +1,1% rispetto allo stesso trimestre del 2014, che si pone in continuità con gli incrementi già registrati nel primo e secondo trimestre dell'anno, quando erano risultati pari a +1,9 e +3,2 punti percentuali. Crescono anche il **fatturato** e gli **ordini** complessivi, con aumenti tendenziali rispettivamente del 2,3% e del 2%. Il trend riferito alle imprese che operano sui mercati esteri si conferma positivo e sia il **fatturato** che gli **ordinativi esteri** evidenziano ancora una tendenza espansiva, con variazioni più contenute rispetto agli ultimi periodi di rilevazione. Nell'ambito regionale gli indicatori presi in esame evidenziano a loro volta andamenti tutti positivi, ma con un'intensità inferiore rispetto agli esiti locali. Esaminando i giudizi espressi dagli imprenditori intervistati sul trimestre appena concluso, si registrano valutazioni piuttosto positive e per la metà delle imprese intervistate sono buone anche le aspettative.

### Congiuntura dell'industria in senso stretto

	Piacenza	Emilia-Romagna
Fatturato (1)	2,3	0,7
Fatturato estero (1)	2,3	1,4
Produzione (1)	1,1	0,6
Ordini (1)	2,0	0,3
Ordini esteri (1)	1,2	0,6
Settimane di produzione (2)	9,3	9,0
Grado utilizzo impianti (3)	74,6	74,3

(1) Tasso di variazione rispetto allo stesso trimestre dell'anno precedente. (2) Assicurate dal portafoglio ordini. (3) Rapporto percentuale, riferito alla capacità massima.

Fonte: Camera di commercio di Piacenza, Unioncamere Emilia-Romagna, Unioncamere

### Artigianato

Di nuovo per il periodo Luglio-Settembre 2015 non si rilevano segnali positivi dalle imprese dell'Artigianato dell'industria che registrano l'ennesima variazione negativa per **produzione** (-1,9%), **fatturato** (-2,1%) e **ordini** (-1,9%). Nemmeno i mercati esteri riescono a dare un contributo sufficiente a determinare una svolta positiva e le dinamiche per fatturato e ordinativi da altri Paesi evidenziano una situazione di stallo. Diminuisce anche il periodo di produzione assicurato dagli ordini, che risulta pari a 5 settimane ed il grado di utilizzo degli impianti scivola al 62,2 % della capacità produttiva massima.

### Congiuntura dell'artigianato dell'industria in senso stretto

	Piacenza	Emilia-Romagna
Fatturato (1)	-2,1	-1,7
Fatturato estero (1)	-0,7	-0,9
Produzione (1)	-1,9	-1,1
Ordini (1)	-1,9	-0,9
Ordini esteri (1)	0,0	0,2
Settimane di produzione (2))	5,0	6,6
Grado utilizzo impianti (3)	62,2	66,6

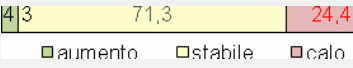
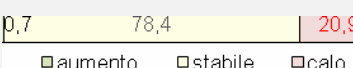
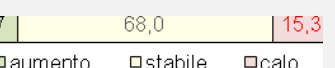
(1) Tasso di variazione rispetto allo stesso trimestre dell'anno precedente. (2) Assicurate dal portafoglio ordini. (3) Rapporto percentuale, riferito alla capacità massima.

Fonte: Camera di commercio di Piacenza, Unioncamere Emilia-Romagna, Unioncamere

### Costruzioni

Gli intervistati nella presente rilevazione evidenziano che non ci sono segnali di ripresa -nel contesto provinciale- per il settore delle costruzioni. Esso registra un nuovo calo del volume d'affari, pari al -4,3% mentre in ambito regionale se ne riscontra un aumento del +2,1%, in linea con le dinamiche già viste nei periodi precedenti. Le valutazioni espresse dagli imprenditori edili piacentini sul periodo in esame indicano una sorta di "stagnazione" del comparto, infatti oltre il 70% delle imprese considera il volume d'affari invariato rispetto allo stesso periodo del 2014 e meno del 5% ne rileva un aumento. Decisamente migliori i giudizi rilevati nel contesto regionale, dove quasi il 40% degli intervistati ha valutato in crescita il proprio volume d'affari e solo il 16,5% ne ha constatato una riduzione rispetto allo scorso anno.

### Congiuntura delle costruzioni. Riepilogo trimestrale

	Piacenza	Emilia-Romagna
Giudizi tendenziali sul volume d'affari (1)		
Volume d'affari (2)	-4,3	2,1
Giudizi congiunturali sul volume d'affari (3)		
Previsioni relative al volume d'affari (4)		

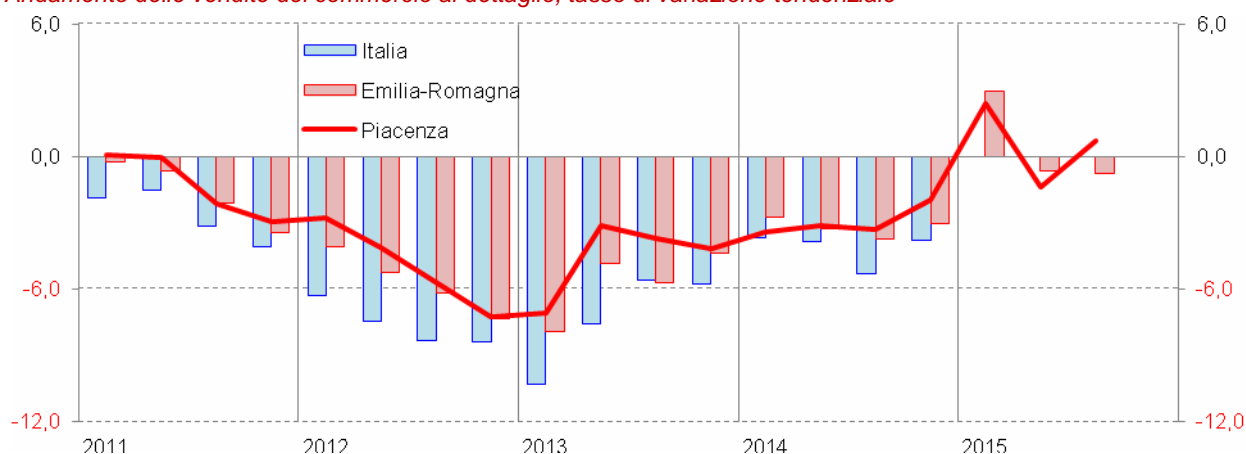
(1) Quote percentuali delle imprese che giudicano il volume d'affari corrente in aumento, stabile o in calo rispetto allo stesso trimestre dell'anno precedente. (2) Tasso di variazione rispetto allo stesso trimestre dell'anno precedente. (3) Quote percentuali delle imprese che giudicano il volume d'affari corrente in aumento, stabile o in calo rispetto al trimestre precedente. (4) Quote percentuali delle imprese che prevedono il volume d'affari del trimestre successivo in aumento, stabile o in calo rispetto al trimestre corrente.

Fonte: Camera di commercio di Piacenza, Unioncamere Emilia-Romagna, Unioncamere

### Commercio al dettaglio

Nel terzo trimestre dell'anno le imprese del commercio al dettaglio hanno rilevato un modesto incremento delle vendite, in termini tendenziali pari a +0,7%, che riposiziona il settore in ambito positivo dopo la flessione (pari a -1,4%) registrata alla fine del secondo trimestre. Risultano molto articolati i giudizi espressi dai commercianti sull'andamento delle vendite in termini congiunturali, ovvero rispetto al trimestre precedente: per il 45% degli intervistati si evidenzia una sostanziale stabilità, per il 16% un aumento e per il 39% una riduzione. Sembrano migliori le prospettive per l'ultimo trimestre del 2015, poiché le previsioni indicano vendite in crescita per il 33% delle imprese intervistate e solo il 18% ne attende un ulteriore calo.

**Andamento delle vendite del commercio al dettaglio, tasso di variazione tendenziale**



Fonte: Camera di commercio di Piacenza, Unioncamere Emilia-Romagna, Unioncamere

**Congiuntura. Riepilogo trimestrale**

		Piacenza	Emilia-Romagna
Industria	Fatturato (1)	2,3	0,7
	Fatturato estero (1)	2,3	1,4
	Produzione (1)	1,1	0,6
	Ordini (1)	2,0	0,3
	Ordini esteri (1)	1,2	0,6
Artigianato	Produzione(1)	-1,9	-1,1
Costruzioni	Volume d'affari (1)	-4,3	2,1
Artigianato delle costruzioni	Volume d'affari (1)	-4,6	2,5
Commercio al dettaglio	Vendite (1)	0,7	-0,7

(1) Tasso di variazione rispetto allo stesso trimestre dell'anno precedente.

Fonte: Camera di commercio di Piacenza, Unioncamere Emilia-Romagna, Unioncamere